




### AMMINISTRATIVE

LISTA		VOTI LISTA	PERCENTUALE VOTI LISTA
1		671	15,229%
2		441	10,009%
3		3.294	74,762%
<b>TOTALE</b>		<b>4.406</b>	<b>100,000%</b>

VOTI NON VALIDI	
SCHEDE NULLE	71
SCHEDE BIANCHE	116
SCHEDE VOTI CONTESTATI E NON ASSEGNATI	0
<b>TOTALE VOTI NON VALIDI</b>	<b>187</b>

<b>TOTALE VOTANTI</b>	<b>4.593</b>
<b>TOTALE ELETTORI</b>	<b>6.868</b>
PERCENTUALE VOTANTI	67,45%

dati non ufficiali